

Главный редактор

Василевская В.В.
vasilevskayaval@mail.ru
russiansam@inbox.ru

Научный редактор

Виссарионов В.А.
vladimir.viss@mail.ru

Редакционный совет:

Бобровницкий И.П.
Груздев Д.А.
Губанова Е.И.
Илешина Т.В.
Карякина И.А.
Мустафаев М.Ш.
Орлова О.Р.
Пашинян А.Г.
Славянская Т.А.
Юдин В.А.

Дизайн, компьютерная верстка

Воронин А.А.

Издатель

НП «Объединение специалистов
эстетической медицины» (ОСЭМ)
Президент Виссарионов В.А.

Исполнительный директор
Василевская В.В.

www.russiansam.ru
russiansam@inbox.ru
+7-916-777-47-87

Партнеры

Межрегиональная общественная организация
специалистов ботулинотерапии (МООСБТ)
Президент Орлова О.Р.

Ассоциация нитевых имплантологов (АНИ)
Президент Груздев Д.А.

С 2015 г. журнал включен в РИНЦ
(Российский индекс научного цитирования)
и в Российскую научную электронную
библиотеку eLIBRARY.RU

Подписка и распространение

Санталов И.Г., iv-santa@yandex.ru
+7-926-800-78-66

WhatsApp, Viber: +7-925-900-72-71

Журнал зарегистрирован в Федеральной
службе по надзору в сфере связи,
информационных технологий и массовых
коммуникаций (Роскомнадзор).
Свидетельство ПИ № – ФС77-4983
от 18 мая 2012 г.

Формат 215x280. Тираж 5000 экз.

Розничная цена – свободная.

Использование материалов в полном или
сокращенном виде допускается только
с письменного разрешения редакции.

Ответственность за содержание рекламы
несут рекламодатели. Название

и дизайн являются интеллектуальной
собственностью издателя.

На первой обложке:

Инна Бертеро. Цифровая живопись

Отпечатано в типографии:

ООО «ТДДС-СТОЛИЦА-8»

Тел.: +7 495 363 48 84,

www.capitalpress.ru

Юридический адрес:

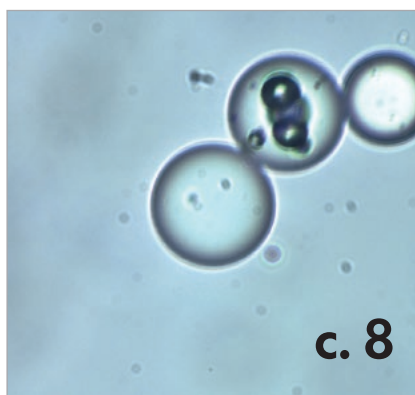
Российская Федерация, 214012,

Смоленская обл., г. Смоленск,

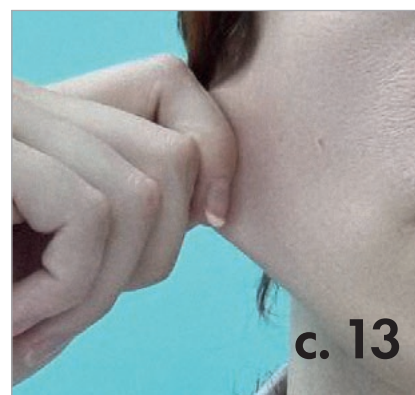
ул. Розы Люксембург, д. 2

Фактический адрес: 111024, Москва,

шоссе Энтузиастов, д. 11А, корп. 1



с. 8



с. 13

ЭСТЕТИЧЕСКАЯ МЕДИЦИНА

5

**Биомодуляция препаратами полимолочной кислоты:
новые данные**

Бычкова Н.Ю., Наумова Н.Г.

НОВЫЕ ТЕХНОЛОГИИ

12

**Применение коллагенсодержащего комплекса Коллост®
в терапии дисплазий соединительной ткани**

Филиппова К.А.

Трибуна инноваций

18

**Коллост® микро и регенеративная терапия:
почему вместе лучше**

Ромашкина А.С.

66

**Пилинг-система LET: неинвазивное омоложение
периорбитальной и периоральной областей**

Аганина В.А.

Клинический опыт

20

**Методы коррекции розацеа у мужчин с возрастными
изменениями. Сочетанные протоколы с дермальными
матриксантами, пептидными сыворотками и пилингами.
Клинические примеры**

Матасянц А.А.

62

**Клинический случай нетипичной реакции мягких тканей
на введение нитей и филлера**

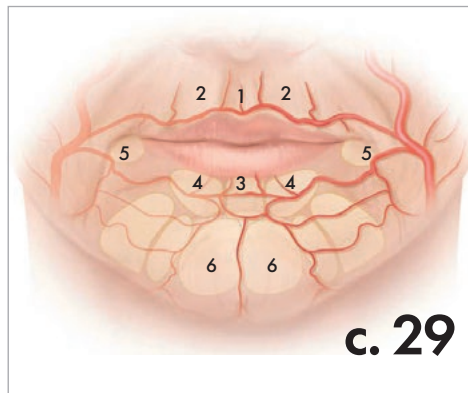
Кодяков А.А., Федоров П.Г.

Вестник АНИ

28

**Анатомические особенности зон имплантации нитей
в нижней трети лица и поднижнечелюстной области**

Иванова Е.А., Груздев Д.А.



ВЕСТНИК АНИ

40

Анализ индивидуальных особенностей пациента как способ снижения осложнений при нитевой имплантации
Бычкова Н.Ю., Амин З.П., Романова Р.В., Павлова Л.С., Куропатова К.А.

44

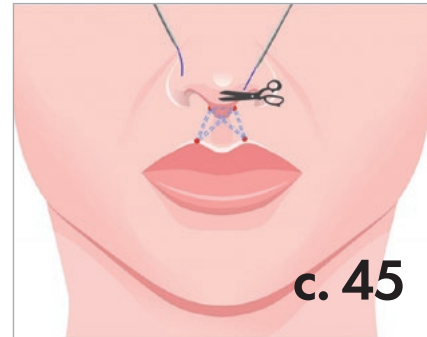
Нитевой булхорн
Курская А.Г.

48

Особенности нитевой имплантологии при работе со «сложными тканями» пациента. Собственный клинический опыт
Овчинникова Д.В.

54

Нитевая имплантация Lead Fine Lift Anchor по отношению к SMAS: «над» или «под»? Sub или supra? Глубоко или поверхностно?
Старкова Е.Ю.



СОБЫТИЯ В ИНДУСТРИИ КРАСОТЫ

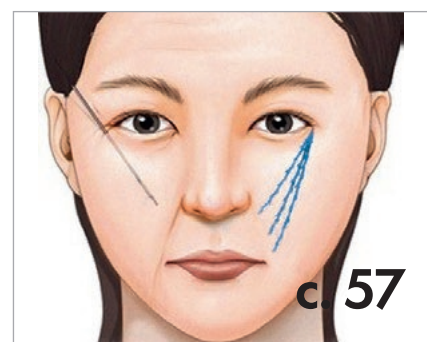
26

Научно-практическая конференция карбокситерапевтов «Петербургский симпозиум – 2022»

КОНТРОЛЬ КАЧЕСТВА В КОСМЕТОЛОГИИ

72

Косметолог – пациент. Кто управляет конфликтом
Колсанова О.А.



ВЕСТНИК МООСБТ

76

Ботулотоксин в лечении рубцов: опыт применения
Лучина Е.Н., Черненко О.А.

80

ОБРАТНАЯ СВЯЗЬ

